



Navette des Neiges


Du 21 décembre 2024
au 30 mars 2025

Bollwiller ● Soultz ● Guebwiller ● Markstein


La Communauté de Communes de la Région de Guebwiller met en place, une navette à destination du Markstein, tous les **samedis, dimanches et mercredis** durant la période scolaire et **tous les jours pendant les vacances scolaires** (zone B **du 21/12 au 05/01 et du 08/02 au 23/02**).

La circulation est conditionnée à l'enneigement et à l'ouverture de la station.



La navette ne fonctionnera pas les 25 décembre et le 1er janvier

 Horaires d'arrivée des trains de MULHOUSE	Lundi au vendredi	08h05		11h41
	Samedi	08h05	09h16	11h17
	Dimanche	07h12	09h16	11h47

HORAIRES DES MONTEES DE LA NAVETTE EN AUTOCAR

	Du lundi au dimanche	Samedi et dimanche	Du lundi au dimanche
BOLLWILLER - GARE	08h20	09h30	11h55
SOULTZ - MAB	08h30	09h40	12h05
GUEBWILLER – Parc de La Marseillaise	08h38	09h48	12h13
GUEBWILLER – Pôle Emploi	08h42	09h52	12h17
BUHL – Rue du 5 février - MJC	08h45	09h55	12h20
LAUTENBACH - Vivarium du Moulin	08h50	10h00	12h25
LINTHAL - Monuments aux Morts	08h55	10h05	12h30
MARKSTEIN - CENTRE DE SECOURS	09h20	10h30	12h55

HORAIRES DES DESCENTES DE LA NAVETTE EN AUTOCAR

	Du lundi au dimanche		
MARKSTEIN - CENTRE DE SECOURS		13h10	16h00
LINTHAL - Monuments aux Morts		13h35	16h25
LAUTENBACH - Vivarium du Moulin		13h45	16h35
BUHL – Rue du 5 février - MJC		13h50	16h40
GUEBWILLER – Pôle Emploi		13h52	16h42
GUEBWILLER - Parc de La Marseillaise		13h57	16h47
SOULTZ - MAB		14h05	16h55
BOLLWILLER - GARE		14h15	17h05
 Correspondances avec les trains de BOLLWILLER à MULHOUSE	Lundi au vendredi	14h27	17h25
	Samedi	15h12	17h12
	Dimanche	14h43	17h25

TARIFS

7,00€ L'aller
11,00€ L'aller/Retour

Gratuit pour les moins de 4 ans
Paiement en espèces et par chèque à bord.
Règlement par CB sur www.billetterie.l-k.fr

Suivez la navette
en temps réel !

 Pysae



Sélectionnez votre ligne



SODAG

www.billetterie.l-k.fr
03 89 76 91 61 / sodag@l-k.fr